

# TOEIC Bridge L&R IPテスト オンライン受験マニュアル

①大学より連絡された「TOEIC Bridge Listening & Reading IPテスト（オンライン）  
受験用のURL」にアクセス

②画面下部の【ログイン方法について】を参照のうえ、必要事項を選択・入力してログインボタンをクリック。



利用規約 プライバシーポリシー

TOEIC® Program <IPテスト(オンライン)> 受験者サイト

ログイン

<IIBCからのお知らせ>

【メンテナンス期間】  
〇〇年〇〇月〇〇日(〇)9:00~12:00  
※メンテナンス期間は延長される可能性があります。

**※オレンジ枠の「IIBCからのお知らせ」との記載がある場合は、内容を必ず確認してください。**

【ログイン方法について】  
以下3点を選択および入力の上、ログインボタンを押してください。

【このページのログイン方法】

1. 学部  
ご自身の所属学部を選択してください
2. ID  
ID 学籍番号(7桁半角英数字 ハイフンは不要) 例) A123456
3. パスワード  
<初回ログイン時>  
あなたの生年月日(西暦)を入力してください(8桁半角数字)。  
(例) 1999年1月1日の場合 → 19990101 と入力

【ログイン方法について】  
こちらに記載の内容を参照のうえ、  
必要事項を入力してください。

学部	選択してください
ID	<input type="text"/>
パスワード	<input type="password"/>

■ 学部  
所属（予定）学部を選択してください。

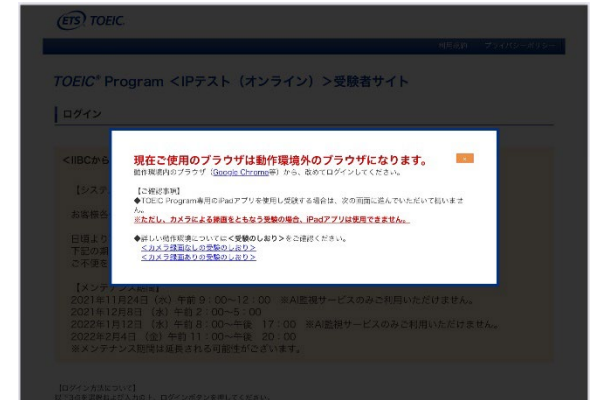
■ ID  
【ログイン方法について】で  
指定されているID（学籍番号  
など）を入力

ログイン

■ パスワード  
【ログイン方法について】で  
指定されているパスワードを入力

↓ 動作環境外のブラウザでアクセスした場合の画面表示

※MacのパソコンでSafariを使用しアクセスした場合等は、  
**動作環境外のため、**  
**以下のようなポップアップが表示**  
**されます。正しく受験ができませんの**  
**で、画面の案内に従い、**  
**動作環境内のブラウザで受験して**  
**ください。**



③初回ログイン時はパスワードの変更が必要。パスワードを変更のうえ、送信ボタンを押す。

TOEIC® Program <IPテスト(オンライン)> 受験者サイト

パスワード再設定

必要事項をご入力の上、送信ボタンを押してください。

パスワード *	<input type="password"/>
	<input type="checkbox"/> (確認用)
	英数記号から2種類以上、8文字以上16文字以下

ここで再設定するパスワードは2回目以降のログインおよびテスト結果の確認に必要になります。  
再設定するパスワードを絶対に忘れないようにしてください。  
再設定するパスワードを記憶された方は以下のチェックボックスにチェックの上、送信ボタンを押してください。

再設定したパスワードを記憶した。

送信

ご自身で設定したパスワードを  
記憶したらチェックを入れる

**英数記号から2種類以上、8文字以上16文字以下で設定。**  
**変更したパスワードは、再ログインおよび結果確認時に必要になるので、メモをと**  
**るなどして絶対に忘れないこと！**  
**※忘れた場合は自身での再設定ができないため、ヘルプデスクにご連絡ください。**

④属性アンケートに答える。(指示があった場合)

**属性 (1~6) アンケートについて**  
◆以下の記載がある場合

属性(1~6) アンケートについて **以下の入カールールを参照の上、入力してください。**  
**入カールール**

**入カールールをクリックし、内容を確認のうえ、アンケートに回答してください。**

◆以下の記載がある場合

属性(1~6) アンケートについて **事前に団体ご担当者より指示があった場合のみ入力してください。**

**指示があった場合は、その内容に従い、回答してください。特段指示が無ければ、無回答のまま進めてください。**

戻る **確認画面へ進む**

⑤「アンケート確認画面」の入力画面を確認。  
(以下画像は一部分のみ抜粋)  
問題なければ「回答完了」、修正が必要なら「内容修正」を押す。

アンケート内容をご確認下さい。

アンケートはまだ完了していません。  
以下内容に問題がなければ、回答完了ボタンを押して下さい。

学校 *	大学
学遊 *	1年在学

事前に団体ご担当者より指示があった場合のみ入力ください。

属性1	
属性2	
属性3	
属性4	
属性5	
属性6	

個人情報の同意 同意する

内容修正 **回答完了**

⑥受験のしおりの確認の上、受験する。

- パソコンで受験する場合(推奨) : 「受験する」ボタンから受験する。
- iPadで受験する場合 : 専用アプリをインストールのうえ、受験する。

TOEIC® Program <IPテスト(オンライン)> 受験者サイト

テスト受験前の確認内容

テストの受験に必要なあなたのAuthorizationコードは以下の通りです。  
メモ帳にひかえず、忘れないうちに印刷してください。

**116637424**

次の画面からテストが開かれます。  
以下の確認内容を必ずお読みください。以上で次の画面に進んでください。

- Authorizationコード  
上記Authorizationコードはテストの受験に必要なコードとなります。次の画面で入力いただきますのでメモ帳にひかえて、忘れないうちに印刷してください。
- 受験のしおり  
受験の前に以下の受験のしおりを必ずご確認ください。

受験のしおり

※事前に学校から共有されていない場合は  
内容を確認

**受験のしおり**

Authorizationコードを使用してアクセス受験してください。

<パソコンで受験する場合(推奨)>  
受験のしおりの動作確認を確認の上、以下の「受験する」ボタンを押してください。

**受験する**

<iPadで受験する場合>  
以下のApp Storeへのリンク先から専用アプリをiPadにインストールした上で、専用アプリで受験してください。  
Safariなどのブラウザでは受験できません。インストールの手順はこちら。

**Download on the App Store**

ETS TOEIC パソコン用テスト開始画面

IIBC

Login with Authorization Code

**Authorization Codeを入力**

The TOEIC® Program

TOEIC LISTENING & READING TEST

The TOEIC® Listening and Reading Test  
Assesses the English-language listening and reading skills needed in the workplace.

TOEIC SPEAKING & WRITING TESTS

The TOEIC® Speaking and Writing Tests  
Assesses English-language speaking and writing proficiency in the workplace.

iPad用アプリインストール画面  
※iPad受験の詳細は次ページに記載

⑦テスト終了後、スコアが表示されるため、確認できたら画面を閉じる。  
(終了直後時点では、結果のダウンロードはできません。)

Your TOEIC® Listening and Reading Results:

Listening	Reading	Total
5	5	10

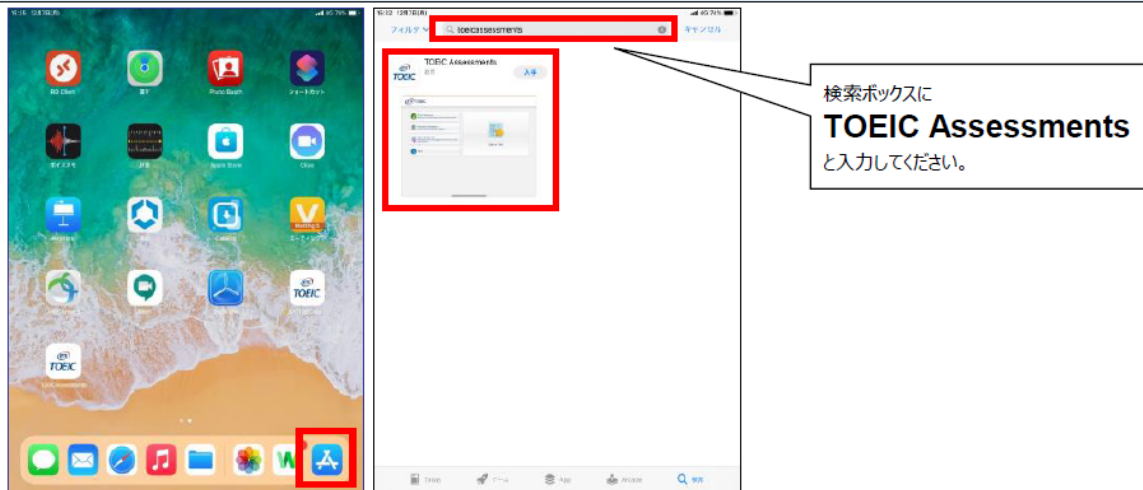
These online scores are intended for your informational use only.  
This page is not valid for transmission of scores to an institution.

画面を閉じる前に、スコアが表示されたことを必ず確認！  
※スコア表示前に閉じると正常に結果登録されません。

## ◆iPadでの受験手順

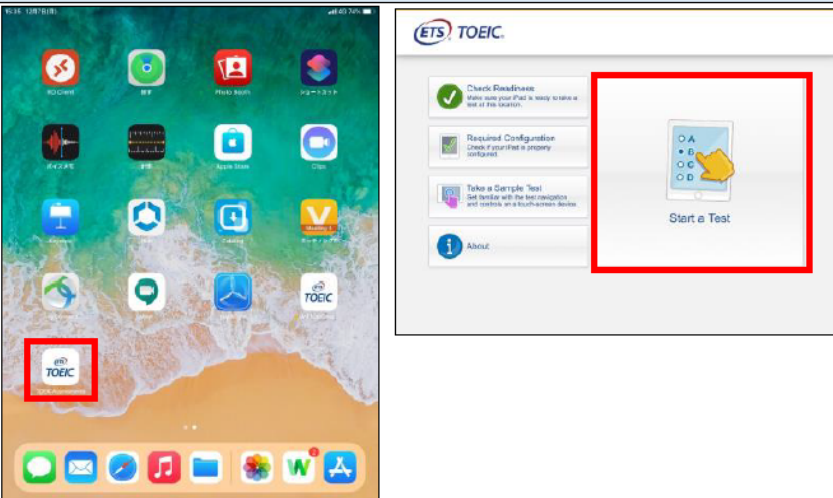
1. Apple Storeをタップし、検索ボックスに"TOEIC Assessments"と入力。対象のアプリをインストールしてください。

\*省略して検索してもヒットしないのでご注意ください。

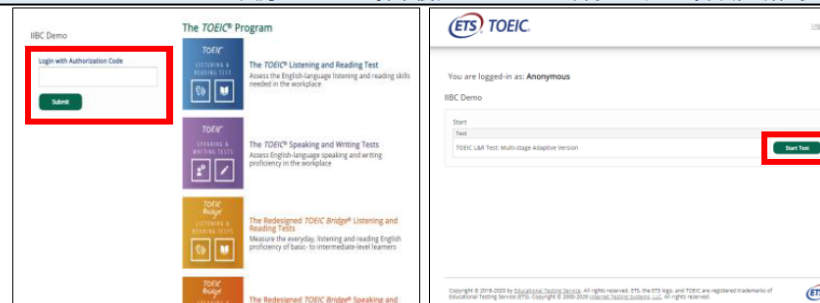


2. インストールされたアプリを起動し、"Start a Test"をタップします。

\*アプリ起動時にマイクの使用許可及び、アプリ起動中ほかのアプリの使用を制限する旨のポップアップが表示されますので「はい」をタップしてください。



3. Authorization Codeを入力し"Submit"押下後、"Start Test"をタップしてください。テストが始まりますので画面に従って受験してください。



## ◆受験にあたっての注意事項

※本手順は、必ず本資料①～⑦の受験者情報登録・アンケート回答終了後に実施してください。

1. トラブル発生による中断、再開

受験中にタブレットの不具合などトラブルが発生した場合は、一旦アプリを閉じて受験を中断してください。

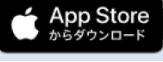
その後、受験を開始した手順と同様にアプリを開き、Authorization Codeを入力してログインすると、"Resume Test"ボタンが表示されます。

"Resume Test"ボタンを押下することで、中断したところからのテスト再開が可能です。

※ホームボタン等を押してもアプリを閉じることができません。タブレット自体を強制終了する必要があります。タブレットの強制終了の仕方につきましてはホームボタンと電源ボタンの同時長押しが一般的ですが、タブレットのモデルによっても異なりますので詳細はAppleのサイトをご確認ください。

2. 試験時間を満了したもの（タイマーのカウントダウンがゼロになったもの）および"Finish Test"を押下したものを試験終了とみなします。

※スコア表示画面まで進まずにブラウザを閉じた場合、採点されませんのでご注意ください。

3. iPhoneでの受験はできません。iPhoneで受験者サイトの  を押してもアプリのインストール自体ができない仕組みになっています。

iPhone上のApp storeの検索結果にも出てきません。

◆その他受験に関する詳細につきましては別途受験のしおりを参照ください。

# 受験終了後の結果確認方法

①大学より連絡された結果確認日以降に「TOEIC Bridge Listening & Reading IPテスト（オンライン）結果確認用のURL」にアクセスしてください。

(<https://area18.smp.ne.jp/area/p/nasj9obojk0lbngh7/dbV88j/login.html>)

ETS TOEIC TOEIC® Program <IPテスト(オンライン)> 受験者サイト

ログイン

パスワード再発行はこちら

Authorizationコード

パスワード

ログイン

■ Authorizationコード  
テスト受験時に使用した  
Authorization Codeを  
入力してください。

■ パスワードを入力  
テスト受験時にご自身で変  
更されたパスワードを入力  
してください。

②テスト結果確認を押す。

TOEIC® Program <IPテスト(オンライン)> 受験者サイト

テスト種別	TOEIC Listening & Reading Test
申込番号	OTLR000077
実施団体名	アイ・アイ・ピーシー
テスト実施開始日	2019年6月26日
テスト実施終了日	2019年6月26日
受験者情報登録期限	2019年6月26日

登録情報

氏名(英字)	国際 花子
氏名(カナ)	コクワイ ハナコ
氏名(ローマ字)	KOKUSAI HANAKO
性別	女性
生年月日	2000年1月1日
メールアドレス	nishihara@ic-e-global.org
受験番号	1234567890
所属コード	1234

テスト結果確認

③テスト結果印刷を押すと、右側のPDFが表示され、ファイルの保存や印刷ができます。  
※結果確認期間は試験最終日の翌月末までですので注意してください。

ETS TOEIC TOEIC® Program <IPテスト(オンライン)> 受験者サイト

ログアウト

TOEIC® Program <IPテスト(オンライン)> 受験者サイト

テスト結果

Institution	アイ・アイ・ピーシー
Test date	2019/6/26
Name	国際 花子
Date of birth	2000/1/1
Registration number	1234567890
Group code	1234

Your TOEIC® Listening and Reading Test Results:

	Listening	Reading	Total
	300	250	550

テスト結果印刷

ETS TOEIC Bridge TOEIC Bridge® Listening & Reading Institutional Program (IP) online Test Result

999000	LISTENING	38
1234	READING	30
123456789	TEST SCORE	68

Listening スコアレンジ 25 ~ 38 点  
Reading スコアレンジ 19 ~ 33 点

# よくあるご質問 (FAQ)

- Q 大学から案内されたURLにアクセスしても先に進めない。別の学部が表示される。
- A URLの打ち間違いがないか確認してください(スペースが入っていないか等)。またURLは受験回毎に新しくなるため、今回の受験用URLにアクセスしているか再度確認してください。
- Q テストを開始したが、音が出ない。進まない。
- A 以下の動作環境内で受験しているか確認してください。音が出ないまま進む等の不具合があれば、ブラウザを閉じて再ログインしてください。中断した場所から再スタートします。

## 【動作環境 (パソコン)】

OS	ブラウザ	その他
<ul style="list-style-type: none"> <li>・Windows 10 (64-bit のみ)</li> <li>・Windows 11 (64-bit)</li> </ul>	<ul style="list-style-type: none"> <li>・Google Chrome 最新版</li> <li>・Microsoft Edge 最新版</li> </ul>	<ul style="list-style-type: none"> <li>&lt;モニタの解像度&gt;</li> <li>解像度 1024×768 以上、14 インチ以上のモニタを推奨</li> </ul>
<ul style="list-style-type: none"> <li>・macOS 11 Big Sur</li> <li>・macOS 12 Monterey</li> <li>・macOS 13 Ventura</li> <li>・macOS 14 Sonoma</li> </ul>	<ul style="list-style-type: none"> <li>・Google Chrome 最新版</li> <li>※Safariは対応していません</li> </ul>	<ul style="list-style-type: none"> <li>&lt;ネットワーク環境&gt;</li> <li>LAN: 各コンピュータに100Mbps</li> <li>WiFi: 54 Mbps 以上、1 アクセスポイントにつき12台まで</li> </ul>

※Macのパソコンをご使用の方は、以下の手順に従い、Google Chromeで受験してください。

- ① 以下URLよりGoogle Chromeをインストールします。  
[https://www.google.com/intl/ja\\_jp/chrome/](https://www.google.com/intl/ja_jp/chrome/)  
※インストール→開く方法については以下URLを参照ください。Mac、Windowsで異なります。  
<https://support.google.com/chrome/answer/95346?co=GENIE.Platform%3DDesktop&hl=ja>
- ② Google Chromeのアドレスバーに、テスト受験用URLを貼り付け、Enterキーを押します。(クリックではなく、コピー＆ペースト)

【大学から案内されたURL】  
<https://area18.smp.ne.jp>.....

テスト受験用URLをコピー (httpsの部分から)  
※URLは受験回毎に変わります。

➔

【受験者サイト(Google Chrome)】

ETS TOEIC

アドレスバーに貼り付け→Enter

ログイン

パスワード再発行は、こちら

メールアドレス

パスワード

ログイン

## 【動作環境 (iPad)】 ※スマートフォンには対応していません。

モデル	OS	その他
<ul style="list-style-type: none"> <li>・iPad 第4世代以降</li> <li>・iPad Air 2以降</li> <li>・iPad Pro 第3世代以降</li> <li>※iPad miniについてはモニタサイズが小さいため推奨していません。</li> <li>※上記モデル以前のモデルについては動作検証をしていません。</li> </ul>	<ul style="list-style-type: none"> <li>・iOS 10.2以降</li> </ul>	<ul style="list-style-type: none"> <li>&lt;モニタ&gt;</li> <li>解像度 1024×768以上を推奨</li> <li>&lt;ネットワーク環境&gt;</li> <li>WiFi</li> <li>※4G等モバイル回線での受験はお控えください。</li> </ul>

- Q パスワードが分からなくなった。
- A 初期パスワードは大学からご案内のあったものです(生年月日8桁など) ご自身で変更後のパスワードを忘れた場合は、ヘルプデスクまでご連絡ください。
- Q 「非SSLでの接続は許可されていません」というエラーが表示されている。
- A 受験のしおりの最終ページを参照し、パソコンを調整してください。
- Q 試験中に画面が動かなくなった。
- A ブラウザを閉じ、大学から案内されたURLから再度Authorization Codeを入力して再開してください。中断した場所から再スタートします。
- Q readingパートで前の問題に戻りたいが「Back」ボタンが見当たらない。
- A Reviewボタンから戻ってください。Finish Testボタンを押すとテストが終了してしまうのでご注意ください。
- Q 試験を完了したかどうか分からず不安。
- A 最後にスコアが出たら試験は完了です。心配であれば、再度ログインしてください。「Completed」との表記が出れば完了しています。  
**※スコアが出る前にブラウザを閉じると、試験未完了(未受験扱い)となるため注意!**
- Q スコアをもう一度確認したい。
- A 結果確認期間に確認できます。また、PDFの保存や印刷も可能です。確認可能期間は試験最終日の翌月末までです。
- Q 指定期間を過ぎたが、受験できるか。
- A 受験できません。

本FAQを読んでも解決しない場合は、以下までお問い合わせください。  
 TOEICオンラインテスト ヘルプデスク(03-5521-5912、営業時間：平日10時～17時)